

Accesare portal platformă informatică -pentru farmaciști-

Pașii necesari pentru utilizarea adecvată a portalului sunt:

- ✚ ACCESAREA PORTALULUI
- ✚ AUTENTIFICAREA ÎN PORTAL
- ✚ UTILIZAREA PORTALULUI.

Reprezintă unul și același lucru denumirile utilizate în text: portal platformă informatică, platforma informatică, portal, sistem.

Cardul profesional reprezintă unul și același lucru cu denumirile utilizate în text: card/cod QR temporar.

I. ACCESAREA PORTALULUI

Accesarea portalului se face prin site-ul oficial al Colegiului Farmaciștilor din România (<https://www.colegfarm.ro>).

Accesarea portalului se face folosind orice dispozitiv care are o cameră web și un browser web (recomandat Chrome).

Operațiunile de accesare a portalului și autentificarea în portal durează câteva secunde.

Exemplu de accesare a portalului:

1. Intrați pe site-ul oficial al Colegiului Farmaciștilor din România (<https://www.colegfarm.ro>)



- Odată accesat site-ul Colegiului Farmaciștilor din România, se va da click pe butonul “Portal”, care vă va redirecționa către pagina de autentificare în portal.



- Sistemul vă va redirecționa către pagina de autentificare.

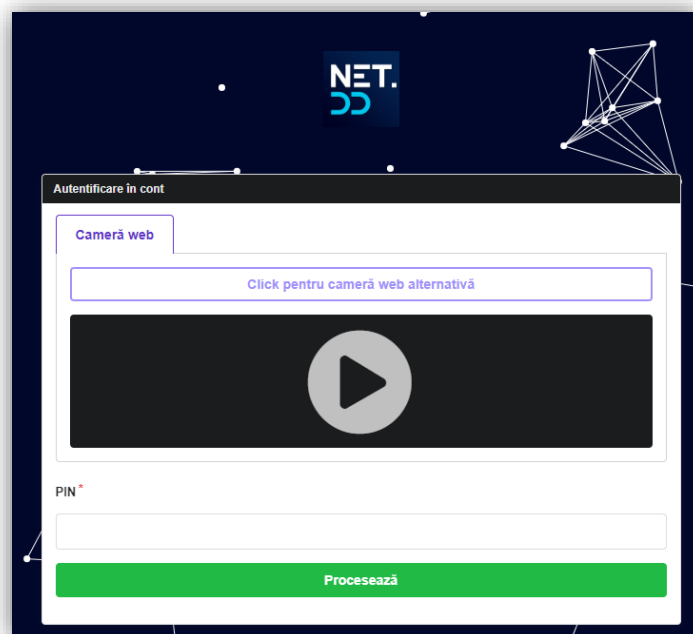


II. AUTENTIFICAREA ÎN PORTAL

Odată ce ați accesat (conform opțiunilor explicate mai sus) apare butonul “**Autentificare**” pe care dați click și veți fi direcționat către pagina de autentificare.




Astfel se ajunge pe pagina unde veți folosi *Cardul* primit de la organizația teritorială de care aparțineți sau *codul QR temporar*.



Pentru autentificare se va porni camera web prin click pe butonul play din ecranul negru (pentru a se face o autentificare este necesar un dispozitiv care are o cameră web: laptop, telefon mobil, tabletă, PC (desktop)). Browserul vă va solicita să permiteți accesarea camerei web.

Exemplu de cod QR Temporar

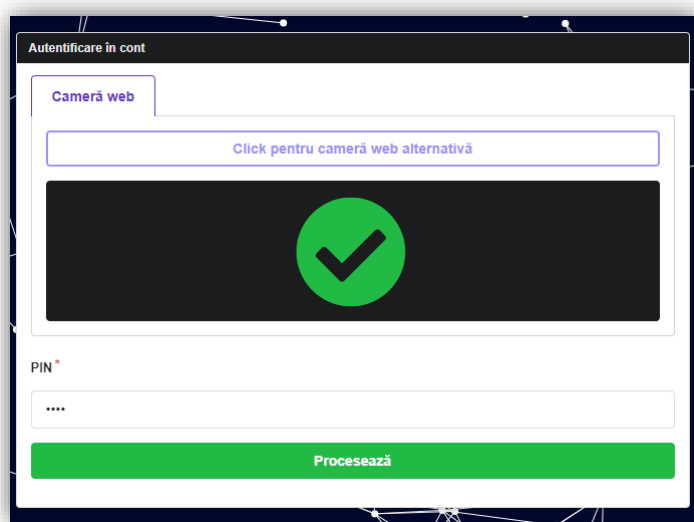


Exemplu de card

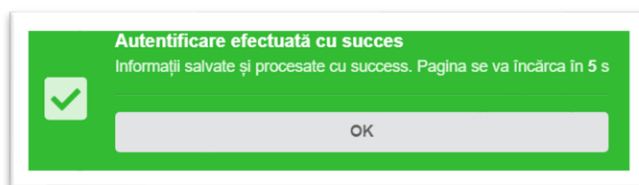


După pornirea camerei web se va poziționa codul QR de pe card sau cel primit de la organizația teritorială, până când sistemul va marca cardul ca fiind citit (vedeți imaginea de mai jos). Se recomandă a nu se lăsa lumină puternică (de ex. lumina solară) în dreptul camerei web.

După citirea cardului veți introduce *PIN-ul aferent cardului* și dați click pe **Procesează**.



Dacă toate informațiile introduse sunt corecte sistemul va returna un mesaj de succes (conform imaginii de mai jos).




În situația în care sistemul va returna un alt mesaj (avertizare, eroare) vă rugăm să reîncercați autentificarea și în cazul în care situația se menține vă rugăm să luați legătura cu organizația teritorială pentru resetarea *PIN-ului* sau să vă adresați la: support@net-dd.com pentru probleme de natură tehnică.

III. UTILIZAREA PORTALULUI

În situația în care folosiți cardul -pentru prima oară- sau în cazul în care apar modificări la "*Termeni și condiții*" este necesar să vă dați acceptul pentru termenii și condițiile de utilizare a portalului informatic pentru a putea continua (acestea apar la prima utilizare și în situația când apar modificări ale termenilor).

După accept, sistemul vă va solicita să intrați într-o relație cu organizația teritorială (din care faceți parte) **ACCESÂND** serviciul **Professional**, → pentru a vizualiza informațiile dumneavoastră în calitate de farmacist.

Pot exista situații în care dumneavoastră să aveți și alte calități în raport cu organizația teritorială (angajat, evaluator, etc), astfel sistemul vă va pune la dispoziție și alte servicii.



TUDOR

Telefon fix: ---
Telefon mobil: ---
Fax: ---
E-mail: ---
Website: ---

[Document GDPR](#)

Masculin (50 ani)


Pentru a continua este necesar să fiți autentificat într-un raport cu o organizație

COLEGIUL FARMACIȘTILOR DIN ROMÂNIA - FILIALA BIHOR

Professional

[Acceseaza Professional](#)

După ce dați click sistemul vă va returna profilul propriu precum și opțiunile aferente (vor apărea mai multe sau mai puține opțiuni în funcție de calitatea pe care o aveți în relație cu colegiul farmaciștilor: național/organizație teritorială).



ADRIAN BOBU

Telefon fix: ---
Telefon mobil: ---
Fax: ---
E-mail: ---
Website: ---

[Document GDPR](#)

Masculin (33 ani)

Vă aflați în raport cu : **COLEGIUL FARMACIȘTILOR DIN ROMÂNIA - FILIALA BIHOR** [Schimbă](#)

Professional

Dosarul meu

Comunicări 81

Educațional-Științifice

Consultări profesionale

Newsletter

Ultimele noutati

- 29.03.2022 → Publicare manual pentru farmaciștii sefi - trimitere documente RBPF
- 21.03.2022 → In scurt timp se va aplica un update la nivelul portalului
- 15.12.2021 → Activare curs RBPF de la organizatia Mureș pentru organizația Harghita
- 10.12.2021 → Publicare curs RBPF 2021 pentru județul MUREȘ
- 10.12.2021 → Publicare curs RBPF 2021 pentru județul VASLUI
- 09.12.2021 → Publicare curs RBPF 2021 pentru județul CĂLĂRAȘI
- 26.11.2021 → S-au activat inca 2 cursuri creditate pentru farmaciștii din județul Maramures
- 24.11.2021 → Publicare curs RBPF 2021 pentru județul BRĂILA
- 18.11.2021 → Curs RBPF pentru filiala Covasna disponibil incepand cu data 18.11.2021
- 18.11.2021 → Curs RBPF pentru filiala Satu-Mare disponibil incepand cu data 16.11.2021

Manuale

- Manual trimitere documente RBPF - pt farmaciștii sefi [\[Click\]](#)
- Manual Serviciul Farmaceutic Portal - pt farmaciștii sefi [\[Click\]](#)
- Manual Comunicari structurate Portal [\[Click\]](#)
- Manual Portal - Materiale Educaționale [\[Click\]](#)

Opțiunile aferente (secțiunile) sunt:

- a. **Ultimele noutăți** – locul unde se afișează ultimele modificări -din punct de vedere tehnic- care s-au aplicat în portal, sau informații cu caracter general
- b. **Newsletter** – locul unde se vizualizează buletinele (newsletter) revistei “Univers Farmaceutic” trimise de Colegiul Farmaciștilor din România (CFR)
- c. **Educațional-Științifice** – locul unde se regăsesc materialele educaționale; pentru cele ce figurează ca activități creditate EFC reprezintă și locul unde se vor da testele
- d. **Dosarul meu** – imaginea proprie cu informațiile certificate în sistem
- e. **Comunicări** – locul unde **primiți/trimiți comunicări (diplome, polițe de asigurare malpraxis, etc)** către/de la organizațiile teritoriale, Colegiul Farmaciștilor din România, etc
- f. **Consultări profesionale** – interfața unde farmacistul poate fi consultat cu privire la diferite acțiuni, norme, regulamente sau chiar un sistem de vot.

Pentru exemplificare privind utilizarea portalului prezentăm secțiunea **Educațional-Științifice**. Odată accesată (dați un click) secțiunea **Educațional-Științifice**, sistemul va returna o interfață cu 3(trei) posibilități:

- Programe active → opțiunea unde se poate vizualiza evenimentele active în sistem
- Arhivă programe → opțiunea unde se poate vizualiza istoricul de evenimente (bibliotecă de evenimente)
- Tutoriale → opțiune unde se pot vizualiza înregistrări video ale unor evenimente/prezentări, etc


Programa active

Arhiva programe

Tutoriale

Programa educațional-științifice active

Rezultate pe pagină
10

Nr. crt	Titlu (Detalii)	Opțiuni
1	<p>BOALA HEMOROIDALĂ. ROLUL FARMACISTULUI ÎN CONTROLUL ACESTEIA</p> <p>Cura disponibilă pentru toți farmaciștii</p> <p>Creditat cu 18 credite EFC</p> <p>Postat la data: 23.07.2022</p> <p>Perioada în care se poate efectua testul: 01.08.2022 → 31.12.2022</p>	

Prima pagină Înapoi 1 Înainte Ultima pagină Nr. total de pagini: 1

Se pot vizualiza materialele educaționale publicate, prin apăsarea butonului verde **Citește** din coloana Opțiuni.

[Înapoi la lista publicațiilor](#)

CERTITUDINI ȘI INCERTITUDINI PRIVIND INFECȚIA ȘI TRATAMENTUL BOLII COVID-19

Postat la data: 13.05.2020

Creditat cu **18 ore EFC**

Autori: Simona Negreș, Cornel Chiriță, Cristina Daniela Marineci, Oana Cristina Șeremet, Anca Zanfirescu, Emil Ștefănescu, Cristina Elena Zbârcea
Disciplina de Farmacologie și Farmacie clinică
Facultatea de Farmacie, UMF Carol Davila, București

Structura materialului educațional (document pdf cu audio) conține:

- Date generale privind Coronavirusurile. Răspunsul imun în infecția cu virusul SARS CoV-2.
- Simptomatologie în boala COVID 19. Metode de testare.
- Protocolul Național de tratament în boala COVID 19.
- Antivirale utilizate în tratamentul bolii COVID 19.
- Alte terapii utilizate în tratamentul bolii COVID 19: clorochina, hidroxiclorochina, azitromicina, corticosteroidzi.
- Terapia antitrombotică și simptomatică patogenă în tratamentul bolii COVID 19. Controverse privind utilizarea ibuprofenului, AINS, sartani, IEC în contextul pandemiei COVID 19.

Se poate studia materialul educațional selectat. În situația în care materialul educațional selectat este creditat EFC se poate efectua testul aferent.

Prezenta publicație are disponibilă o testare în urma căreia puteți obține credite EFC

Puteți încerca să dați testul de maxim **5** ori, iar pentru fiecare testare aveți la dispoziție **15 min**; prin răspunsul corect la cel puțin **7** întrebări din 10 puteți să obțineți creditele EFC oferite prezentului material, diploma fiind atașată în mod automat în dosarul dumneavoastră de profesionist, la filiala de apartenență. Testul conține 10 întrebări cu un singur răspuns corect (complement simplu).

Mai aveți **5** încercări.
Prin apăsarea butonului de mai jos puteți începe testarea

Atenție !!! - Începerea testului și nefinalizarea acestuia (închidere browser, până de curent, până de internet, etc), se va contoriza ca o încercare

ÎNCEPE TESTAREA

Procedura de testare are următoarele variabile:

1. puteți face maximum **5**(cinci) încercări;
2. testul va conține 10(zece) întrebări cu 4(patru) variante de răspuns;
3. întrebările sunt cu răspuns de tip complement simplu (un singur răspuns corect);
4. se va marca răspunsul corect pentru fiecare întrebare;
5. timpul alocat pentru un test este de 15(cincisprezece) minute, iar materialul educațional nu va fi ascuns în timpul testului;
6. perioada de testare va fi disponibilă atât timp cât materialul educațional se regăsește în perioada de publicare;
7. dacă se răspunde corect la **7/10** (șapte din zece) întrebări, platforma informatică va genera automat diploma de participare conform standardelor CFR și va atașa creditele (punctele) EFC automat în dosarul dvs. → astfel încât nu mai este necesară tipărirea diplomei sau anunțarea organizației teritoriale → aceasta devine disponibilă în portal în secțiunea *Dosarul Meu*, la capitolul EFC.