

Accesare portal platformă informatică -pentru farmaciști-

Pașii necesari pentru utilizarea adecvată a portalului sunt:

- ✚ ACCESAREA PORTALULUI
- ✚ AUTENTIFICAREA ÎN PORTAL
- ✚ UTILIZAREA PORTALULUI.

Reprezintă unul și același lucru denumirile utilizate în text: portal platformă informatică, platforma informatică, portal, sistem.

Cardul profesional reprezintă unul și același lucru cu denumirile utilizate în text: card/cod QR temporar.

I. ACCESAREA PORTALULUI

Accesarea portalului se face prin site-ul oficial al Colegiului Farmaciștilor din România (<https://www.colegfarm.ro>).

Accesarea portalului se face folosind orice dispozitiv care are o cameră web și un browser web (recomandat Chrome).

Operațiunile de accesare a portalului și autentificarea în portal durează câteva secunde.

Exemplu de accesare a portalului:

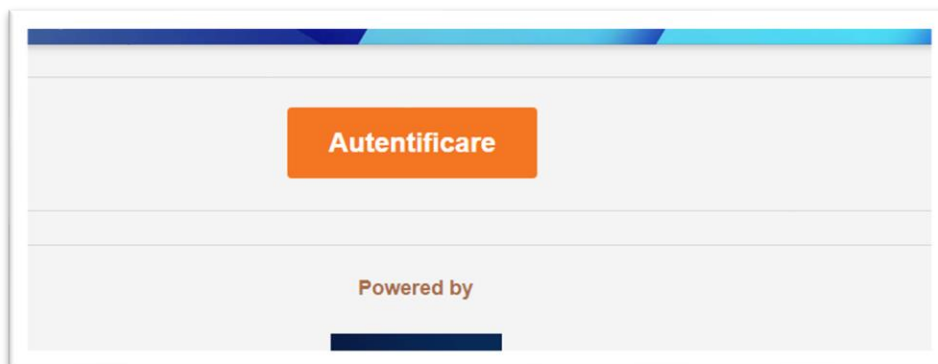
1. Intrați pe site-ul oficial al Colegiului Farmaciștilor din România (<https://www.colegfarm.ro>)



2. Odată accesat site-ul Colegiului Farmaciștilor din România, se va da click pe butonul “Portal”, care vă va redirecționa către pagina de autentificare în portal.

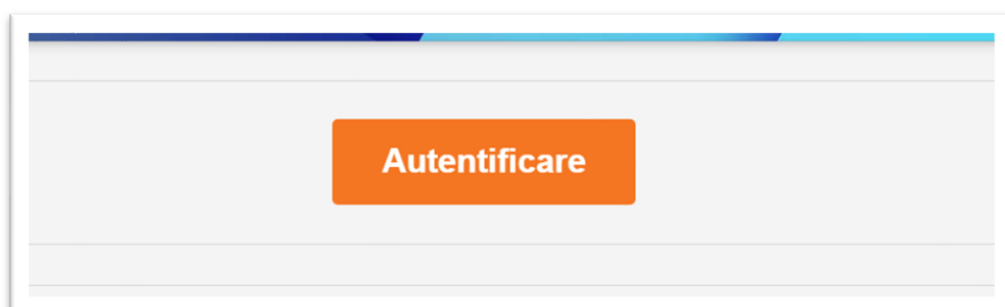


3. Sistemul vă va redirecționa către pagina de autentificare.



II. AUTENTIFICAREA ÎN PORTAL

Odată ce ați accesat (conform opțiunilor explicate mai sus) apare butonul “**Autentificare**” pe care dați click și veți fi direcționat către pagina de autentificare.




Astfel se ajunge pe pagina unde veți folosi *Cardul* primit de la organizația teritorială de care aparțineți sau *codul QR temporar*.

The image shows a web interface for account authentication. At the top, the title "Autentificare în cont" is displayed in purple. Below it, a tab labeled "Cameră web" is active. A purple button with the text "Click pentru cameră web alternativă" is positioned above a large black rectangular area containing a white play button icon. Underneath this area is a text input field labeled "PIN" with a red asterisk. A green button labeled "Procesează" is located below the input field. At the bottom left of the interface, the text "IDF: #00003" is visible.

Pentru autentificare se va porni camera web prin click pe butonul play din ecranul negru (pentru a se face o autentificare este necesar un dispozitiv care are o cameră web: laptop, telefon mobil, tabletă, PC (desktop). Browserul vă va solicita să permiteți accesarea camerei web.

Exemplu de cod QR Temporar

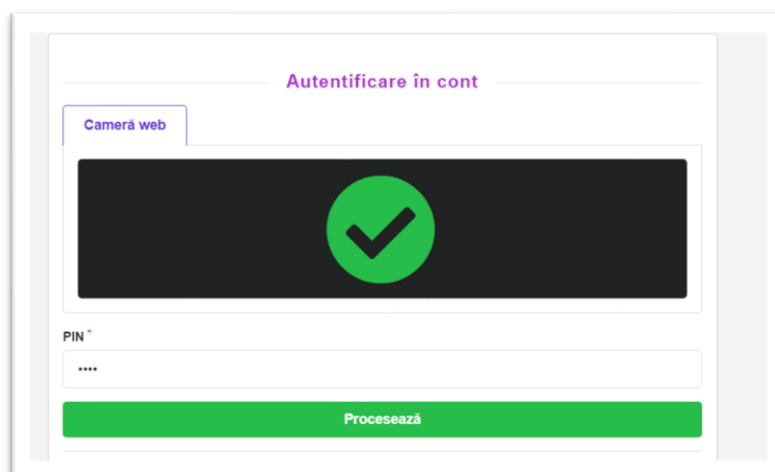


Exemplu de card

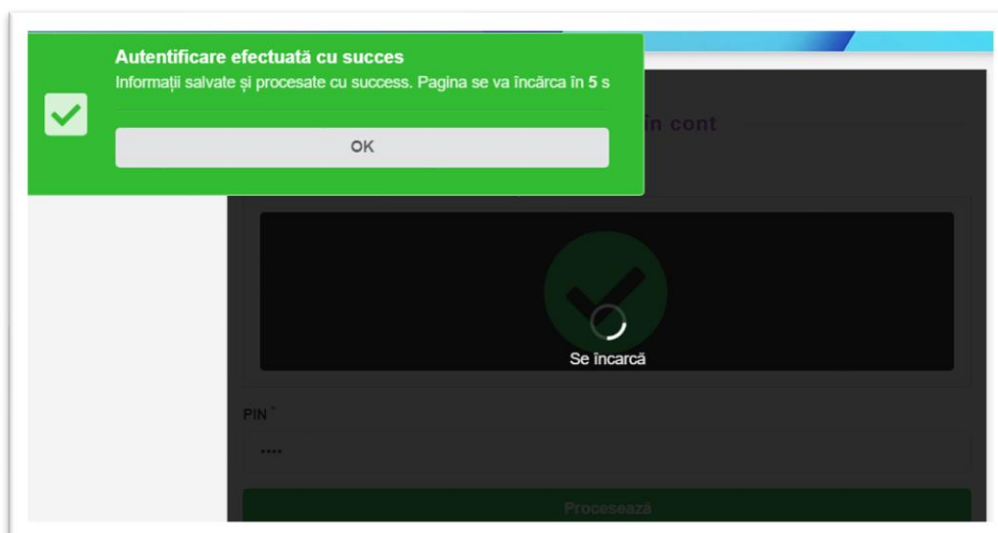


După pornirea camerei web se va poziționa codul QR de pe card sau cel primit de la organizația teritorială, până când sistemul va marca cardul ca fiind citit (vedeți imaginea de mai jos). Se recomandă a nu se lăsa lumină puternică (de ex. lumina solară) în dreptul camerei web.

După citirea cardului veți introduce *PIN-ul aferent cardului* și dați click pe **Procesează**.



Dacă toate informațiile introduse sunt corecte sistemul va returna un mesaj de succes (conform imaginii de mai jos).



În situația în care sistemul va returna un alt mesaj (avertizare, eroare) vă rugăm să reîncercați autentificarea și în cazul în care situația se menține vă rugăm să luați legătura cu organizația teritorială pentru resetarea *PIN-ului* sau să vă adresați la: support@net-dd.com pentru probleme de natură tehnică.

III. UTILIZAREA PORTALULUI

În situația în care folosiți cardul -pentru prima oară- sau în cazul în care apar modificări la "*Termeni și condiții*" este necesar să vă dați acceptul pentru termenii și condițiile de utilizare a portalului informatic pentru a putea continua (acestea apar la prima utilizare și în situația când apar modificări ale termenilor).

După accept, sistemul vă va solicita să intrați într-o relație cu organizația teritorială (din care faceți parte) **ACCESÂND** serviciul **Professional**, → pentru a vizualiza informațiile dumneavoastră în calitate de farmacist.

Pot exista situații în care dumneavoastră să aveți și alte calități în raport cu organizația teritorială (angajat, evaluator, etc), astfel sistemul vă va pune la dispoziție și alte servicii.

TUDOR [redacted]

Telefon fix: [redacted]

Telefon mobil: ---

Fax: ---

E-mail: [redacted]

Website: ---

Document GDPR

♂ Masculin (50 ani)

Pentru a continua este necesar să fiți autentificat într-un raport cu o organizație

COLEGIUL FARMACIȘTILOR DIN ROMÂNIA - FILIALA BIHOR

Professional

Acceseaza Professional

După ce dați click sistemul vă va returna profilul propriu precum și opțiunile aferente. (în funcție de calitatea pe care o aveți în relație cu colegiul farmaciștilor, pot apare mai multe opțiuni sau mai puține)

Ultimele noutati

05.05.2021 → Publicare 2 cursuri acreditate pentru farmaciști din județul NEAMT

05.05.2021 → Cursul obligatoriu de RBPF, pentru farmaciștii din județul NEAMT, activat în Materiale Educationale

04.05.2021 → Cursul obligatoriu de RBPF, pentru farmaciștii din județul SIBIU, activat în Materiale Educationale

01.04.2021 → Secțiunea Comunicări în update

01.04.2021 → Transferul către versiune 5.0 efectuat cu succes, noul domeniu al portalului este net-dd.com. Noua adresa de suport este support@net-dd.com

01.03.2021 → Activare completă RFA (nu se mai pot trimite diplome EPC neconforme)

12.02.2021 → Publicarea unei noi consultări profesionale, pentru toți farmaciștii absolvenți ai anilor 2019 și 2020.

15.01.2021 → În decursul nopții dintre 15-16 ianuarie 2021, autentificarea în PORTAL va fi oprită pentru actualizarea finală pentru noua generație de carduri.

04.12.2020 → Cursul obligatoriu de RBPF, pentru farmaciștii din județul CĂLĂRAȘI, activat în Materiale Educationale

27.11.2020 → Cursul obligatoriu de RBPF, pentru farmaciștii din județul ARAD, activat în Materiale Educationale

Professional

Newsletter

Materiale educationale

Dosarul meu

Comunicari 2

Consultari profesionale

Manuale





- [Manual Serviciul Farmaceutic Portal - pt farmaciștii sefi](#) [Click]
- [Manual Comunicari structurate Portal](#) [Click]
- [Manual Portal - Materiale Educationale](#) [Click]

Opțiunile aferente (secțiunile) sunt:

- a. **Ultimele noutăți** – locul unde se afișează ultimele modificări -din punct de vedere tehnic- care s-au aplicat în portal, sau informații cu caracter general
- b. **Newsletter** – locul unde se vizualizează buletinele (newsletter) revistei “Univers Farmaceutic” trimise de Colegiul Farmaciștilor din România (CFR)
- c. **Materiale educaționale** – locul unde se regăsesc materialele educaționale; pentru cele ce figurează ca activități creditate EFC reprezintă și locul unde se vor da testele
- d. **Dosarul meu** – imaginea proprie cu informațiile certificate în sistem
- e. **Comunicări** – locul unde **primiți/trimiteti comunicări (diplome, polite asigurare malpraxism, etc)** către/de la organizațiile teritoriale, Colegiul Farmacistilor din România, etc
- f. **Consultări profesionale** – interfața unde farmacistul poate fi consultat cu privire la diferite acțiuni, norme, regulamente sau chiar un sistem de vot.

Pentru exemplificare privind utilizarea portalului prezentăm secțiunea *Materiale Educaționale*.

Odată accesată (dați un click) secțiunea *Materiale Educaționale*, sistemul va returna o interfață cu materialele educaționale disponibile în sistem.

Nr. crt	Titlu (Detalii)	Opțiuni
1	CERTITUDINI ȘI INCERTITUDINI PRIVIND INFECȚIA ȘI TRATAMENTUL BOLII COVID-19 <small>Autori: Simona Negreș, Cornel Chirșă, Cristina Daniela Marineci, Oana Cristina Șeremet, Anca Zanfirescu, Emil Ștefănescu, Cristina Elena Zăbroea Disciplina de Farmacologie și Farmacie clinică Facultatea de Farmacie, UMF Carol Davila, București</small> <small>Structura materialului educațional (document pdf cu audio) conține:</small> <ul style="list-style-type: none">- Date generale privind Coronavirusurile: Răspunsul imun în infecția cu virusul SARS CoV-2- Simptomatologie în boala COVID 19: Metode de testare- Protocolul Național de tratament în boala COVID 19- Antivirale utilizate în tratamentul bolii COVID 19- Alte terapii utilizate în tratamentul bolii COVID 19: olonochina, hidroxiclorochina, azitromicina, corticosteroidi- Terapie antitrombotică și simptomatic patogenă în tratamentul bolii COVID 19: Controverse privind utilizarea ibuprofenului, AINS, serarii, IEC în contextul pandemiei COVID 19 Creditat cu 18 ore EFC Postat la data: 13.05.2020	 
2	Gripa și vaccinarea antigripală în România <small>Provocări specifice și recomandări pentru îmbunătățirea ratei de acoperire vaccinală antigripală</small> Creditat cu 0 ore EFC Postat la data: 19.12.2019	
3	Consilierea pacientului cu durere viscerală în farmacia de comunitate <small>Autori: Cristina Daniela Marineci, Cristina Elena Zăbroea, Oana Cristina Șeremet, Emil Ștefănescu, Dragoș Paul Mihai, Corina Andrei, Ciprian Puțușu, Cornel Chirșă, Simona Negreș - Disciplina de Farmacologie și Farmacie Clinică, Facultatea de Farmacie, Universitatea de Medicină și Farmacie Carol Davila din București</small> Creditat cu 8 ore EFC Postat la data: 03.12.2019	

Prima pagină Inapoi 1 Inainte Ultima pagină Nr. total de pagini: 1

Se pot vizualiza materialele educaționale publicate, prin apăsarea butonului verde **Citește** din coloana Opțiuni.

The screenshot shows a webpage with a purple header button labeled "Înapoi la lista publicatilor". The main content area has the title "CERTITUDINI ȘI INCERTITUDINI PRIVIND INFECȚIA ȘI TRATAMENTUL BOLII COVID-19". Below the title, it states "Postat la data: 13.05.2020" and "Creditat cu 18 ore EFC". The authors listed are Simona Negreș, Cornei Chiriță, Cristina Daniela Marinedi, Oana Cristina Șeremet, Anca Zanfirescu, Emil Ștefănescu, and Cristina Elena Zbârcea, from the Faculty of Pharmacy, UMF Carol Davila, Bucharest. A list of topics covered in the educational material is provided, including general data on coronaviruses, COVID-19 symptoms, national treatment protocols, antivirals, and other therapies. A large black redaction box covers the bottom portion of the page content.

Se poate studia materialul educațional selectat. În situația în care materialul educațional selectat este creditat EFC se poate efectua testul aferent.

The screenshot shows a test interface. At the top, there is a black redaction box. Below it, the text reads: "Prezentă publicație are disponibilă o testare în urma căreia puteți obține credite EFC". It then states: "Puteți încerca să dați testul de maxim 5 ori, iar pentru fiecare testare aveți la dispoziție 15 min; prin răspunsul corect la cel puțin 7 întrebări din 10 puteți să obțineți creditele EFC oferite prezentului material, diploma fiind atașată în mod automat în dosarul dumneavoastră de profesionist, la filiala de apartenență. Testul conține 10 întrebări cu un singur răspuns corect (complement simplu)."

Below this, it says: "Mai aveți 5 încercări. Prin apăsarea butonului de mai jos puteți începe testarea"

A red warning message follows: "Atenție !!! - Începerea testului și nefinalizarea acestuia (închidere browser, pană de curent, pană de internet, etc), se va contoriza ca o încercare"

At the bottom, there is a large green button with the text "ÎNCEPE TESTAREA".

Procedura de testare are următoarele variabile:

1. puteți face maximum **5**(cinci) încercări;
2. testul va conține 10(zece) întrebări cu 4(patru) variante de răspuns;
3. întrebările sunt cu răspuns de tip complement simplu (un singur răspuns corect);
4. se va marca răspunsul corect pentru fiecare întrebare;
5. timpul alocat pentru un test este de 15(cincisprezece) minute, iar materialul educațional nu va fi ascuns în timpul testului;
6. perioada de testare va fi disponibilă atât timp cât materialul educațional se regăsește în perioada de publicare;
7. dacă se răspunde corect la **7/10** (șapte din zece) întrebări, platforma informatică va genera automat diploma de participare conform standardelor CFR și va atașa creditele (punctele) EFC automat în dosarul dvs. → astfel încât nu mai este necesară tipărirea diplomei sau anunțarea organizației teritoriale → aceasta devine disponibilă în portal în secțiunea *Dosarul Meu*, la capitolul EFC.